

Vor Prüfungsbeginn

1. Suchen Sie sich einen freien Platz.

2. Loggen Sie sich bei Maple T.A. mit Ihrer TU-Kennung ein.



3. Wählen Sie den zu Ihrem Termin passenden Kurs aus.



4. Warten Sie und starten Sie noch **nicht** die Prüfung.

Prüfung: Lineare Algebra I - "Datum", "Uhrzeit"

Dennis Gallau (dennis.gallau@tuhh.de)

Name	Verfügbarkeit	Versuche	Bestes Ergebnis
Prüfung: Lineare Algebra I	Unbegrenzt	0 / 1	Noch nicht versucht

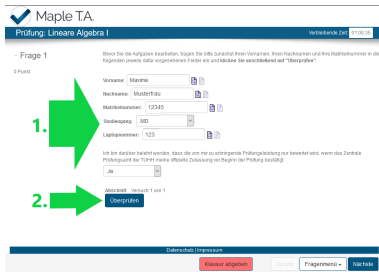
Prüfung beginnt

1. Starten Sie jetzt die Prüfung.



2. Füllen Sie das Deckblatt aus und klicken Sie auf

Überprüfen



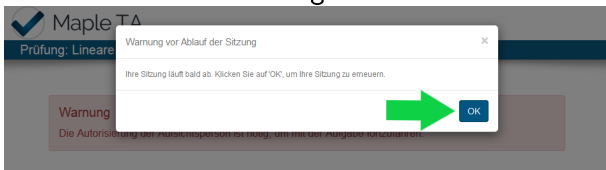
The screenshot shows the registration form for the exam. The form includes fields for 'Vorname', 'Nachname', 'Matrikelnummer', 'Studiengang', and 'Lehrstuhlnummer'. A green arrow points to the 'Überprüfen' button at the bottom of the form.

1. →

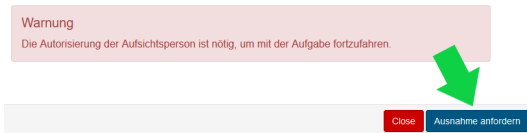
2. →

Während der Prüfung

- ▶ Aufgaben immer erst laden lassen.
- ▶ Warnung vor Ablauf der Sitzung:
 1. Schließen Sie die Warnung durch klicken auf “OK”.




2. Anschließend: “Ausnahme anfordern” klicken.



3. Bei Problemen an die Aufsicht wenden.

Prüfungsende

1. Geben Sie **jetzt** die Klausur ab.



2. Erfolgsmeldung abwarten.



3. Bitte bleiben Sie noch sitzen.

Klausureinsicht: 1. April, 14-18 Uhr